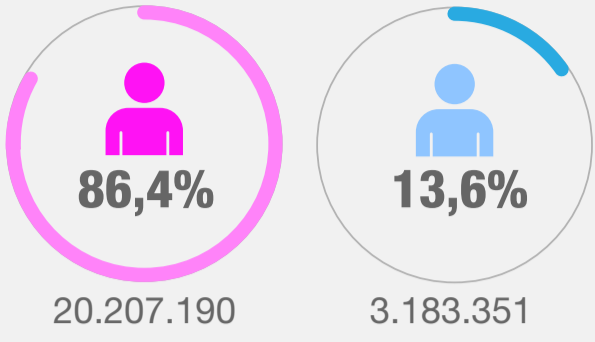


### Tratamientos cosméticos mundiales por sexo



### Los 5 tratamientos más populares para mujeres

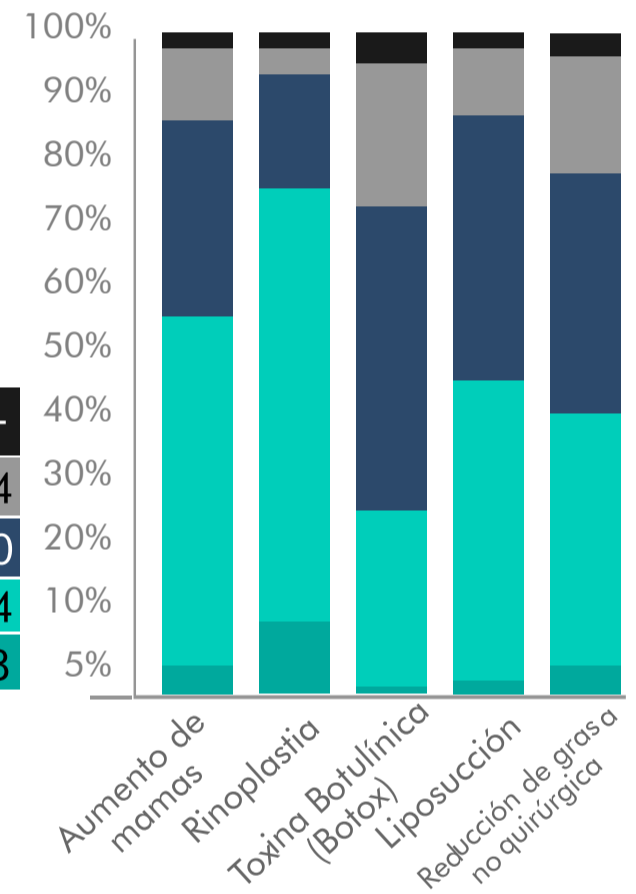
1. Aumento de mamas
2. Liposucción
3. Blefaroplastia
4. Abdominoplastia
5. Elevación de mamas

### Los 5 tratamientos más populares para hombres

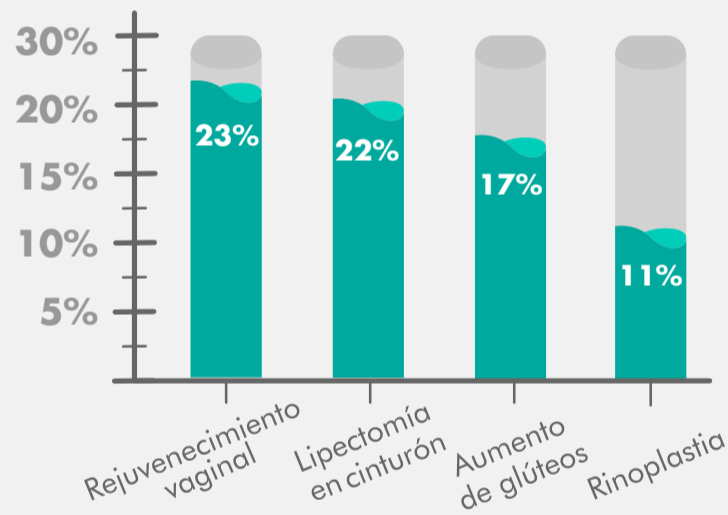
1. Blefaroplastia
2. Ginecomastia
3. Rinoplastia
4. Liposucción
5. Implante capilar

### Estadísticas de Tratamientos

### Distribución por edad de ciertos procedimientos cosméticos



### Tratamientos cosméticos con más rápido crecimiento




### Estadísticas por Países

#### Países con más tratamientos cosméticos en el mundo (%)



Se estima que en el mundo existen 43.500 cirujanos plásticos. EE.UU. cuenta con la mayor cantidad representando el 15,6% con 6.800.

#### Países hispanohablantes con más cirujanos plásticos en el mundo



#### Países hispanohablantes con más tratamientos cosméticos



Fuente: Estudio realizado por la Sociedad Internacional de Cirugía Plástica Estética en 2017 en base a un cuestionario enviado a 35.000 cirujanos plásticos que conforman su base de datos institucional. Datos provistos por 1.329 cirujanos plásticos fueron compilados con el apoyo de Industry Insights, empresa de investigación con sede en Columbus, Ohio, Estados Unidos.

URL: [https://www.isaps.org/wp-content/uploads/2019/03/ISAPS\\_2017\\_International\\_Study\\_Cosmetic\\_Procedures\\_NEW.pdf](https://www.isaps.org/wp-content/uploads/2019/03/ISAPS_2017_International_Study_Cosmetic_Procedures_NEW.pdf)

Créditos: Elaborado por CirujanoPlastico.net

URL: <https://cirujanoplastico.net/infografia/estadisticas-mundiales-cirurgia-plastica>